

Fundacja Zielony Instytut
ul. Turecka 2/45, 00-745 Warszawa
NIP: 8792615683

BILANS na dzień 31 grudnia 2011 (PLN)

AKTYWA	31.12.2011 r.	31.12.2010 r.
A. AKTYWA TRWAŁE	216,63	-
I. Wartości niematerialne i prawne	216,63	-
II. Rzeczowe aktywa trwałe	-	-
III. Należności długoterminowe	-	-
IV. Inwestycje długoterminowe	-	-
V. Długoterminowe rozliczenia międzyokresowe	-	-
B. AKTYWA OBROTOWE	27 810,01	6 329,54
I. Zapasy	-	-
II. Należności krótkoterminowe	5 182,45	-
1. Należności od jednostek powiązanych	-	-
2. Należności od pozostałych jednostek	5 182,45	-
III. Inwestycje krótkoterminowe	22 627,56	6 329,54
1. Krótkoterminowe aktywa finansowe	22 627,56	6 329,54
a. środki pieniężne i inne aktywa pieniężne	22 627,56	6 329,54
- inne aktywa pieniężne	-	-
- inne środki pieniężne	-	-
- środki pieniężne w kasie i na rachunkach	22 627,56	6 329,54
2. Inne inwestycje krótkoterminowe	-	-
IV. Krótkoterminowe rozliczenia międzyokresowe	-	-
C. AKTYWA RAZEM	28 026,64	6 329,54

Data sporządzenia: 26 luty 2012 roku Warszawa

Sporządził : Księgowy Jakub Grabiec

Zatwierdził

BILANS na dzień 31 grudnia 2011 (PLN)

PASYWA	31.12.2011 r.	31.12.2010 r.
A. FUNDUSZE WŁASNE	19 512,29	3 525,82
I. Kapitał (fundusz) podstawowy	4 000,00	3 000,00
1. Fundusz Statutowy	3 000,00	3 000,00
2. Fundusz na działalność gospodarczą	1 000,00	-
II. Fundusz z aktualizacji wyceny	-	-
III. Udziały (akcje) własne (wielkość ujemna)	-	-
IV. Kapitał (fundusz) zapasowy	-	-
V. Kapitał (fundusz) z aktualizacji wyceny	-	-
VI. Pozostałe kapitały (fundusze) rezerwowe	-	-
VII. Zysk (strata) z lat ubiegłych	525,82	-
VIII. Zysk (strata) netto	14 986,47	525,82
B. ZOBOWIĄZANIA I REZERWY NA ZOBOWIĄZANIA	8 514,35	2 803,72
I. Rezerwy na zobowiązania	-	-
II. Zobowiązania długoterminowe	-	-
1. Wobec jednostek powiązanych	-	-
2. Wobec pozostałych jednostek	-	-
III. Zobowiązania krótkoterminowe i fundusze specjalne	1 281,97	2 803,72
1. Wobec jednostek powiązanych	-	2 803,72
2. Wobec pozostałych jednostek	1 281,97	-
3. Fundusze specjalne	-	-
IV. Rozliczenia międzyokresowe	7 232,38	
1. Ujemna wartość firmy	-	
2. Rozliczenia międzyokresowe przychodów	7 232,38	
3. Inne rozliczenia międzyokresowe	-	
C. PASYWA RAZEM	28 026,64	6 329,54

Data sporządzenia: 26 luty 2012 roku Warszawa

Sporządził : księgowy Jakub Grabiec

Zatwierdził

RACHUNEK ZYSKÓW I STRAT

Lp	Wyszczególnienie	Rok bieżący 31 12 2011	Rok poprzedni 31 12 2010
A	Przychody netto ze sprzedaży i zrównane z nimi:	109 861,02	6 236,64
I	Przychody netto ze sprzedaży	109 861,02	6 236,64
II	Zmiana stanu produktów (zwiększenie+/zmniejszenie-)	0,00	0,00
III	Koszt wytworzenia produktów na własne potrzeby jednostki	0,00	0,00
IV	Przychody netto ze sprzedaży towarów i materiałów	0,00	0,00
B	Koszty działalności operacyjnej	95 067,70	5 710,91
I	Amortyzacja	183,37	0,00
II	Zużycie materiałów i energii	3 257,66	163,50
III	Usługi obce	45 905,47	2 961,44
IV	Podatki i opłaty	1 079,20	150,00
V	Wynagrodzenia	28 859,00	0,00
VI	Ubezpieczenia społeczne i inne świadczenia	0,00	0,00
VII	Pozostałe koszty rodzajowe	15 783,00	2 435,97
	1. Pozostałe koszty rodzajowe	4 249,80	0,00
	2. Koszty podróży służbowych	11 533,20	2 435,97
VIII	Wartość sprzedanych towarów i materiałów	0,00	0,00
C	Zysk (strata) ze sprzedaży (A-B)	14 793,32	525,73
D	Pozostałe przychody operacyjne	0,00	0,00
I	Zysk ze zbycia niefinansowych aktywów trwałych	0,00	0,00
II	Dotacje	0,00	0,00
III	Inne przychody operacyjne	0,00	0,00
E	Pozostałe koszty operacyjne	0,00	0,00
I	Strata ze zbycia niefinansowych aktywów trwałych	0,00	0,00
II	Aktualizacja wartości aktywów niefinansowych	0,00	0,00
III	Inne koszty operacyjne	0,00	0,00
F	Zysk (strata) z działalności operacyjnej (C+D-E)	14 793,32	525,73
G	Przychody finansowe	202,15	0,09
I	Dywidendy i udziały w zyskach	0,00	0,00
II	Odsetki, w tym od jednostek powiązanych	6,88	0,09
III	Zysk ze zbycia inwestycji	0,00	0,00
IV	Aktualizacja wartości inwestycji	0,00	0,00
V	Inne, w tym różnice kursowe	195,27	0,00
H	Koszty finansowe	9,00	0,00
I	Odsetki, w tym dla jednostek powiązanych	9,00	0,00
II	Strata ze zbycia inwestycji	0,00	0,00
III	Aktualizacja wartości inwestycji	0,00	0,00
IV	Inne, w tym różnice kursowe	0,00	0,00
I	Zysk (strata) z działalności gospodarczej (F+G-H)	14 986,47	525,82
J	Wynik zdarzeń nadzwyczajnych (J.I-J.II)	0,00	0,00
I	Zyski nadzwyczajne	0,00	0,00
II	Straty nadzwyczajne	0,00	0,00
K	Zysk (strata) brutto (I+J)	14 986,47	525,82
L	Podatek dochodowy	0,00	0,00
M	Pozostałe obowiązkowe zmniejszenia zysku (zwiększenia straty)	0,00	0,00
N	Zysk (strata) netto (K-L-M)	14 986,47	525,82

Data sporządzenia: 26 luty 2012 roku Warszawa

Sporządził :Księgowy Jakub Grabiec

Zatwierdzili:

INFORMACJA DODATKOWA ZA ROK 2011

WPROWADZENIE DO SPRAWOZDANIA FINANSOWEGO

Sprawozdanie finansowe fundacji Zielony Instytut, z siedzibą w Warszawie przy ul. Tureckiej 2 / 45, 00-745 Warszawa, za rok 2011 zostało sporządzone wg przepisów Ustawy o rachunkowości z dnia 29 września 1994 roku. Ponieważ w dniu 5.09.2011 fundacja rozpoczęła działalność gospodarczą, nie stosuje już (w przeciwieństwie do lat poprzednich) Rozporządzenia Ministra Finansów z dnia 15 listopada 2001 r. w sprawie szczególnych zasad rachunkowości dla niektórych jednostek niebędących spółkami handlowymi, nieprowadzących działalności gospodarczej.

Sprawozdanie sporządzono przy założeniu kontynuowania działalności w dającej się przewidzieć przyszłości, obejmującej okres nie krótszy niż 1 rok od dnia bilansowego w niezmienionym istotnie zakresie. Nie istnieją okoliczności wskazujące na zagrożenie kontynuowania działalności. Czas trwania działalności fundacji jest nieograniczony.

Fundacja Zielony Instytut jest zarejestrowana w rejestrze stowarzyszeń, innych organizacji społecznych i zawodowych, fundacji i publicznych zakładów opieki zdrowotnej pod numerem 0000341901 na podstawie wpisu z dnia 16.11.2009. Postanowieniem sądu z dnia 28.10.2011 fundacja Zielony Instytut została także wpisana do Rejestru Przedsiębiorców prowadzonego przez Krajowy Rejestr Sądowy z związku z uchwałą zarządu Fundacji decydującą o podjęciu działalności gospodarczej. Cały dochód z działalności gospodarczej przeznaczany jest na realizację celów statutowych.

Numer statystyczny (REGON): 340689521

Numer identyfikacji podatkowej NIP: 8792615683

Zgodnie z odpisem z powołanego powyżej rejestru prezeską zarządu jest Liliana Religa, a jego członkami:

- Emilia Walczak
- Jakub Grabiec

Fundacja Zielony Instytut prezentuje sprawozdanie finansowe za rok obrotowy rozpoczynający się 01 stycznia 2011 roku i kończący się 31 grudnia 2011 roku. Dzień bilansowy to 31 grudnia 2011 r.

Jednostka prowadzi księgi rachunkowe przy użyciu programu Lefthand Pełna Księgowość.

Green Institute -Contact:

Head of the Programme Council - Dariusz Szwed: dariusz.szwed@zielonyinstytut.pl

Board Member: Jakub Grabiec – jakub.grabiec@zielonyinstytut.pl

Celem fundacji jest:

- działalność oświatową w zakresie promocji zielonej polityki, zielonej myśli społecznej i filozoficznej oraz dorobku i rozwoju ruchu Zielonych w Europie i na świecie oraz w zakresie demokracji, ochrony dóbr wspólnych, praw człowieka, społeczeństwa obywatelskiego, wolności jednostek oraz samostanowienia wspólnot
- Działalność w zakresie ochrony środowiska realizowana poprzez współpracę i wspieranie instytucji zorganizowanego społeczeństwa obywatelskiego oraz poprzez działanie na rzecz realizacji Zielonego Nowego Ładu i rozwoju zielonej gospodarki, społecznie i ekologicznie odpowiedzialnego biznesu, tworzenia zielonych miejsc pracy, wspierania zrównoważonego rozwoju poprzez integrację polityki gospodarczej, społecznej i ekologicznej

Fundacja może realizować powyższe cele poprzez:

- prowadzenie i finansowanie programów, akcji i kampanii zbieżnych z celami Fundacji;
- organizowanie i finansowanie seminariów, szkoleń, konferencji, warsztatów, debat, wystaw, kursów i innych form edukacyjnych w Polsce i innych krajach;
- prowadzenie i finansowanie działalności wydawniczej, filmowej i multimedialnej w zakresie określonym w celach fundacji, w tym wydawanie czasopism, książek, broszur, nośników elektronicznych itd.;
- tworzenie regionalnych i ponadregionalnych sieci współpracy w dziedzinach określonych w celach Fundacji
- organizowanie i popieranie działalności propagatorskiej i informacyjnej zbieżnej z celami Fundacji;
- prowadzenie i finansowanie badań naukowych zbieżnych z celami Fundacji;
- współpracę z instytucjami państwowymi i samorządowymi, a także instytucjami kulturalnymi, organizacjami pozarządowymi, partiami politycznymi działającymi w zakresie objętym celami Fundacji oraz współpracę z krajowymi i zagranicznymi podmiotami wskazującymi zainteresowanie celami Fundacji;
- inicjowanie i finansowanie innych form działalności służących celom Fundacji;
- współdziałanie z innymi instytucjami, organizacjami i osobami dla osiągnięcia wspólnych celów statutowych.

W 2011 roku fundacja realizowała swoje cele poprzez:

1. Zorganizowanie w dniu 15 grudnia międzynarodowej konferencji pt. „Realizacja priorytetów polskiej Prezydencji a przyszłość polityki energetycznej UE”. Celem konferencji, w której uczestniczyli przedstawiciele Ministerstwa Ochrony Środowiska, Ministerstwa Gospodarki, Parlamentu Europejskiego oraz organizacji pozarządowych było omówienie priorytetów przyjętych przez Polską Prezydencję w zakresie polityki energetycznej oraz ich wpływu na długofalową, zrównoważoną przyszłość energetyczną UE.
2. Zorganizowanie 2 debat na temat przyszłości Wspólnej Polityki Rolnej UE w dniach 2 marca oraz 30 listopada, których efektem jest wspólne stanowisko polskich organizacji społecznych, rolniczych oraz ekologicznych na temat propozycji reformy WPR przedłożonej przez Komisję Europejską. Stanowisko jest jednocześnie podpisane przez szeroką koalicję organizacji jest jednocześnie narzędziem lobbingu.
3. Zorganizowaniu 2 debat mających na celu promocję idei Zielonego Nowego Ładu oraz sfinansowanie druku publikacji „Zielony Nowy Ład w Polsce”. Debaty odbyły się w dniach 24 czerwca oraz 18 września.

Green Institute -Contact:

Head of the Programme Council - Dariusz Szwed: dariusz.szwed@zielonyinstytut.pl

Board Member: Jakub Grabiec – jakub.grabiec@zielonyinstytut.pl



4. Zorganizowaniu konferencji (13 czerwca) oraz szkolenia (14 czerwca) na temat nowego narzędzia demokracji bezpośredniej na poziomie europejskim – Europejskiej Inicjatywy Obywatelskiej.
5. Zorganizowaniu konferencji w Sali kolumnowej Sejmu RP w dniu 18 czerwca pt. „Kobiety Przeciwko Atomowi” z udziałem działaczek społecznych, radnych, polityczek, naukowczyń, dziennikarek, działaczek związków zawodowych oraz przedsiębiorczyń. Celem spotkania była wymiana wiedzy, doświadczeń i argumentów oraz omówienie wpływu danego modelu energetyki na jakość życia, spójność społeczną, zdrowie przyszłych pokoleń oraz szanse kobiet na uczestnictwo w realizacji danego modelu.
6. Dofinansowanie kosztów uczestnictwa w Green European Summer University we Frankfurcie nad Odrą dla współpracowników oraz wolontariuszy Zielonego Instytutu . Uniwersytet umożliwił wymianę doświadczeń pomiędzy naukowcami a artystami, politykami oraz aktywistami, przedsiębiorcami oraz organizacjami pozarządowymi z kilkudziesięciu krajów. Jednak prawdziwa wartość dodana takiego spotkania to możliwość wypracowania realnych rozwiązań na bazie wspólnych doświadczeń przedstawicieli różnych grup społecznych i zawodowych pochodzących z kilkudziesięciu krajów.
7. Zorganizowanie happeningu „GMO to nie to”

Aby móc realizować coraz więcej linii projektowych, zarząd postanowił rozpocząć działalność gospodarczą. W 2011 roku w fundacja pozyskała zlecenia w zakresie organizacji targów, konferencji, wystaw i kongresów, co jest sklasyfikowane w Polskiej Klasyfikacji Działalności pod numerem PKD 82.30.Z.



DODATKOWE INFORMACJE I OBJAŚNIENIA

INFORMACJE I OBJAŚNIENIA DO BILANSU

1. Objaśnienia metod wyceny aktywów i pasywów. Informacje o wartościach niematerialnych i prawnych oraz o środkach trwałych

Aktywa i pasywa wyceniono w wartości nominalnej. Fundacja na dzień bilansowy nie posiada środków trwałych. Ujęte w bilansie wartości niematerialne i prawne to niezamortyzowana część licencji na program księgowy. Zobowiązania wyceniono w kwocie wymagającej zapłaty.

W dniu 10.01.2011 jednostka zakupiła program księgowy Lefthand Pełna Księgowość o wartości 400 zł, który został zaliczony do wartości niematerialnych i prawnych. Na dzień bilansowy po uwzględnieniu odpisów amortyzacyjnych wartość programu wynosi 216,63 zł.

2. Uzupełniające dane o aktywach i pasywach

Zobowiązania pozabilansowe oraz należności pozabilansowe nie występują. Na dzień bilansowy Fundacja posiadała środki pieniężne w kasie i na rachunku bankowym:

- saldo pierwszego bieżącego rachunku bankowego na dzień bilansowy to **17 972,58 zł**
- saldo drugiego bieżącego rachunku bankowego na dzień bilansowy to **1 940,34 zł**
- saldo kasy na dzień 31.12.2010 to **135,63 zł**

Fundacja posiada środki pieniężne w walucie obcej (euro) zdeponowane na rachunku walutowym

- saldo rachunku walutowego na dzień bilansowy wyniosło **583,91 eur**

3. Informacja o funduszach własnych

W ramach kapitału podstawowego istnieją 2 fundusze:

- Fundusz Statutowy ustanowiony wraz z założeniem fundacji w kwocie 3000 zł, w całości opłacony, wpłacony przez fundatorów
- Fundusz na działalność gospodarczą w kwocie 1000 zł, w całości opłacony, ustanowiony 5 września 2011 roku w związku z podjęciem przez jednostkę działalności gospodarczej

4. Podział wyniku finansowego

Cały wypracowany zysk przeznaczony zostanie na realizację celów statutowych Fundacji. Zostanie on ujęty w pozycji A.VII bilansu – Zysk (strata) z lat ubiegłych po zatwierdzeniu niniejszego sprawozdania.

Green Institute -Contact:

Head of the Programme Council - Dariusz Szwed: dariusz.szwed@zielonyinstytut.pl

Board Member: Jakub Grabiec – jakub.grabiec@zielonyinstytut.pl

5. Pozycje rozliczeń międzyokresowych

W pozycji B.IV.2. bilansu „Rozliczenia międzyokresowe przychodów” uwzględnione zostały 2 kwoty:

- 3.703,05 w ramach projektu „Green New Deal – debates”
- 3.529,33 w ramach projektu “The Future of Common Agriculture Policy”

Zgodnie z zakładową polityką rachunkowości środki projektowe, które muszą być szczegółowo rozliczone przed instytucją finansującą, księgowane są na podstawie umowy (lub na podstawie wyciągu bankowego w przypadku braku umowy) na odpowiednie konto przychodowe zespołu 7 z analityką danego projektu i rodzaju działalności Fundacji. W przypadku niezrealizowania projektu w danym roku obrotowym oraz niewydatkowania wszystkich środków, na dzień bilansowy, po analizie kosztów poszczególnych projektów dokonuje się przebiegowań ewentualnych nadwyżek przychodów nad kosztami danych projektów na konto 845-rozliczenia międzyokresowe przychodów. W przeciwnym wypadku mogłoby nastąpić zaburzenie obrazu wyniku finansowego oraz brak współmierności przychodów z kosztami.

6. Informacja o należnościach i zobowiązaniach

Odpisy aktualizujące wartość należności nie występują.

Zobowiązania długoterminowe nie występują.

Czynne rozliczenia międzyokresowe kosztów nie występują.

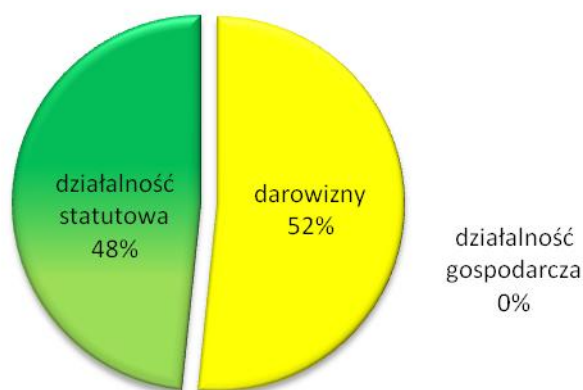
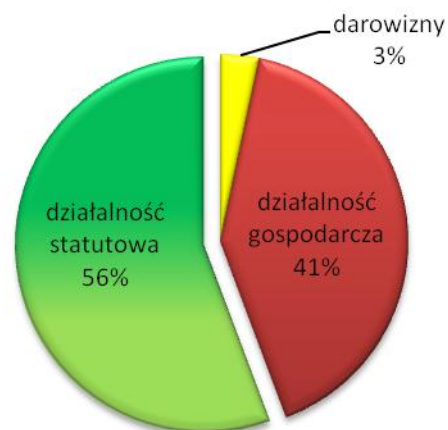
Bierne rozliczenia międzyokresowe kosztów nie występują.

Zobowiązania zabezpieczone na majątku jednostki nie występują.

Zobowiązania warunkowe nie wystąpiły.

INFORMACJE I OBJAŚNIENIA DO RACHUNKU ZYSKÓW I STRAT
1. Informacja o strukturze przychodów

Struktura przychodów w latach 2010 i 2011						
L.p.	Rodzaj działalności	Przychody netto ogółem		Udział w przychodach		Dynamika
		rok 2010	rok 2011	rok 2010	rok 2011	2011/2010
1.	Działalność statutowa	6 236,64 zł	64 861,02 zł	100%	59%	940%
	- darowizny	3 220,00 zł	3 671,95 zł	52%	3%	14%
	- granty na realizację projektów	3 016,64 zł	61 189,07 zł	48%	56%	1928%
2.	Działalność gospodarcza	0,00 zł	45 000,00 zł	0%	41%	----
	RAZEM:	6 236,64 zł	109 861,02 zł	---	---	1662%

Struktura przychodów w 2010 r.

Struktura przychodów w 2011 r.


Szczegółowa struktura przychodów w 2011 roku			
L.p.	Realizowane projekty	PLN	udział %
1.	Działalność statutowa	64 861,02 zł	59%
1.1.	Debata o polityce energetycznej 15.XII	13 916,69 zł	13%
1.2.	Europejska Inicjatywa Obywatelska	10 881,48 zł	10%
1.3.	Kobiety Przeciwko Atomowi	10 739,15 zł	10%
1.4.	Zielony Nowy Ład	10 669,45 zł	10%
1.5.	Debaty nt. Wspólnej Polityki Rolnej UE	10 581,30 zł	10%
1.6.	Green European Summer University 2011	4 401,00 zł	4%
1.7.	Darowizny finansowe	3 671,95 zł	3%
2.	Działalność gospodarcza	45 000,00 zł	41%
	RAZEM:	109 861,02 zł	---

Green Institute -Contact:

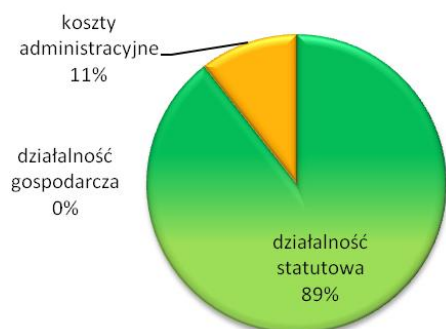
 Head of the Programme Council - Dariusz Szwed: dariusz.szwed@zielonyinstytut.pl

 Board Member: Jakub Grabiec – jakub.grabiec@zielonyinstytut.pl

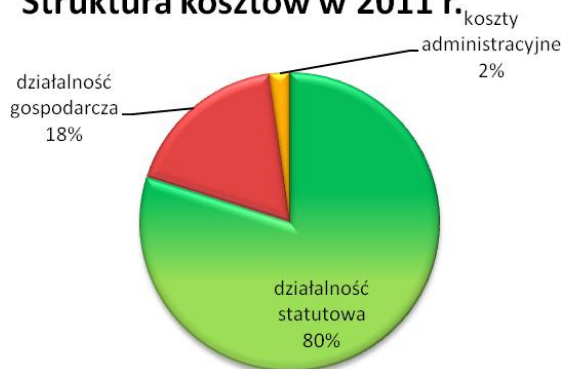
2. Informacja o strukturze kosztów

Struktura kosztów oraz dynamika zmian						
L.p.	Rodzaj działalności	Koszty netto ogółem		Udział w kosztach ogółem		Dynamika
		rok 2010	rok 2011	rok 2010	rok 2011	2011/2010
1.	Koszty działalności statutowej	5 107,33 zł	75 940,15 zł	89%	80%	1387%
2.	Koszty działalności gospodarczej	0,00 zł	17 069,32 zł	0%	18%	---
3.	Koszty administracyjne	603,58 zł	2 058,23 zł	11%	2%	241%
RAZEM:		5 710,91 zł	95 067,70 zł	100%	100%	---

Struktura kosztów w 2010 r.



Struktura kosztów w 2011 r.



Szczegółowa struktura kosztów wg rodzajów działalności oraz projektów w 2011 roku

L.p.	Realizowane projekty	PLN	udział %
1.	Koszty działalności statutowej	75 940,15 zł	80%
1.1.	Działalność statutowa własna	15 194,16 zł	16%
1.2.	Debata o polityce energetycznej 15.XII	13 569,40 zł	14%
1.3.	Debaty nt. Wspólnej Polityki Rolnej UE	10 882,88 zł	11%
1.4.	Zielony Nowy Ład	10 669,45 zł	11%
1.5.	Europejska Inicjatywa Obywatelska	10 441,38 zł	11%
1.6.	Kobiety Przeciwko Atomowi	9 785,25 zł	10%
1.7.	Green European Summer University 2011	5 397,63 zł	6%
2.	Koszty administracyjne	2 058,23 zł	2%
2.	Koszty działalności gospodarczej	17 069,32 zł	18%
RAZEM:		95 067,70 zł	100%

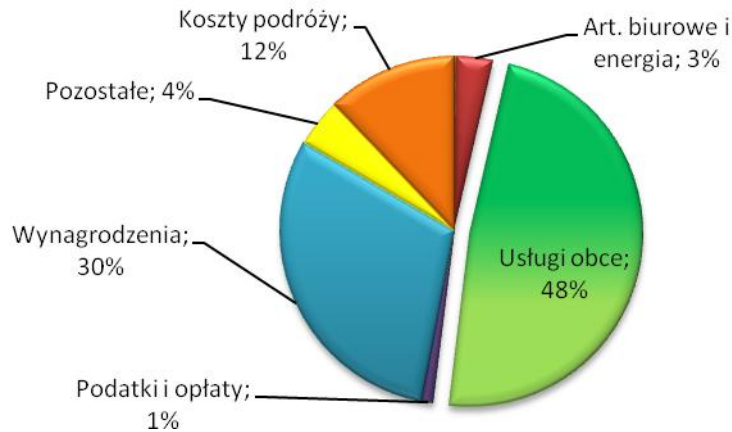
Green Institute -Contact:

Head of the Programme Council - Dariusz Szwed: dariusz.szwed@zielonyinstytut.pl

Board Member: Jakub Grabiec – jakub.grabiec@zielonyinstytut.pl



Struktura kosztów rodzajowych za 2011



Szczegółowa struktura kosztów rodzajowych za 2011 rok			
L.p.	Realizowane projekty	PLN	udział %
1.	Koszty rodzajowe	95 067,70 zł	100%
1.1.	Amortyzacja	183,37 zł	0%
1.2.	Art. biurowe i energia	3 257,66 zł	3%
a.	- art.. biurowe	1 731,26 zł	
b.	- materiały	1 526,40 zł	
1.3.	Usługi obce	45 905,47 zł	48%
a.	- pozostałe	13 741,42 zł	
b.	- usługi poligraficzne oraz graficzne	10 242,42 zł	
c.	- usługi gastronomiczne, catering	8 974,40 zł	
d.	- tłumaczenia (ustne i pisemne)	2 890,50 zł	
e.	- szkolenia	2 850,00 zł	
f.	- wynajem sal konferencyjnych	2 623,80 zł	
g.	- reklama, marketing, PR	2 245,12 zł	
h.	- obsługa prawna	1 230,00 zł	
i.	- koszty kurierskie	576,43 zł	
j.	- opłaty bankowe	531,38 zł	
1.4.	Podatki i opłaty	1 079,20 zł	1%
1.5.	Wynagrodzenia	28 859,00 zł	30%
1.6.	Pozostałe	4 249,80 zł	4%
1.7.	Koszty podróży	11 533,20 zł	12%
	RAZEM:	95 067,70 zł	100%

3. Rozliczenie głównych pozycji różniących podstawę opodatkowania podatkiem dochodowym od wyniku finansowego

Koszty niestanowiące KUP oraz inne tytuły			
zwiększające (+) lub zmniejszające (-) podstawę opodatkowania w stosunku do wyniku finansowego ustalonego w rachunku zysków i strat			
L.p.	Nazwa	PLN	(+) / (-)
1.	usługi gastronomiczne, catering	8 274,40 zł	(+)
2.	rozliczenia międzyokresowe przychodów	7 232,38 zł	(+)
3.	darowizna	200,00 zł	(+)
4.	niezrealizowane, dodatnie różnice kursowe	-153,09 zł	(-)
5.	odsetki	9,00 zł	(+)
RAZEM:		15 562,69 zł	

4. Pozostałe informacje

Zyski i straty nadzwyczajne nie wystąpiły. Odpisy aktualizujące wartość środków trwałych, zapasów oraz wartości niematerialnych i prawnych nie wystąpiły.

POZOSTAŁE INFORMACJE

1. Kursy przyjęte do wyceny

Do wyceny należności, zobowiązań oraz środków pieniężnych wyrażonych w walutach obcych przyjęto kurs średni NBP z tabeli numer 252/A/NBP/2011 z dnia 30.12.2011. Kurs ten wynosi 4,4168 zł / euro.

2. Informacje o wynagrodzeniach wypłaconych lub należnych osobom wchodzącym w skład organów zarządzających, nadzorujących lub administrujących

Wynagrodzenia osób wchodzących w skład organu zarządzającego, nadzorującego lub administrującego			
L.p.	Organ	PLN	udział %
1.	Zarząd	14 897,25 zł	64%
2.	Rada Fundatorów	8 250,00 zł	36%
RAZEM:		23 147,25 zł	---

3. Informacje liczbowe zapewniające porównywalność danych sprawozdania finansowego za poprzedni oraz bieżący rok obrotowy

W dniu 5 września 2011 roku Fundacja podjęła działalność gospodarczą, w związku z czym sprawozdanie finansowe za bieżący rok obrotowy sporządzone zostało zgodnie z wymogami Ustawy o rachunkowości 29 września 1994 roku. Sprawozdanie finansowe za poprzedni rok



obrotowy sporządzono z kolei zgodnie z Rozporządzeniem Ministra Finansów z dnia 15 listopada 2001 r. w sprawie szczególnych zasad rachunkowości dla niektórych jednostek niebędących spółkami handlowymi, nieprowadzących działalności gospodarczej. Zawarte w obydwu aktach prawnych różne struktury sprawozdań powodują nieporównywalność danych. W związku z powyższym kierownik jednostki podjął decyzję o odpowiednim dostosowaniu danych pochodzących ze sprawozdania finansowego za 2010 rok do nowej struktury bilansu i rachunku wyników narzuconej Ustawą o rachunkowości. Dzięki temu możliwe jest prawidłowe określenie dynamiki zmian zachodzących w jednostce.

4. Pozostałe informacje

Fundacja w 2011 roku nie zatrudniała pracowników w rozumieniu Kodeksu Pracy oraz nie udzielała pożyczek. Po dniu bilansowym nie nastąpiły istotne zdarzenia.

Rok 2011 jest drugim rokiem działalności fundacji, za który Fundacja sporządza sprawozdanie finansowe. Zgodnie z przewidywaniami w roku 2011 w stosunku do roku poprzedniego znacznie zwiększył się udział przychodów otrzymanych od osób prawnych na realizację określonych projektów, a zmniejszył się udział darowizn od osób prywatnych i firm.

Na dzień sporządzenia niniejszego sprawozdania przewiduje się, że w roku 2012 łączne przychody fundacji wzrosną dwukrotnie w stosunku do roku 2011.

.....
członek zarządu

.....
Prezeska Zarządu Fundacji

.....
osoba sporządzająca sprawozdanie